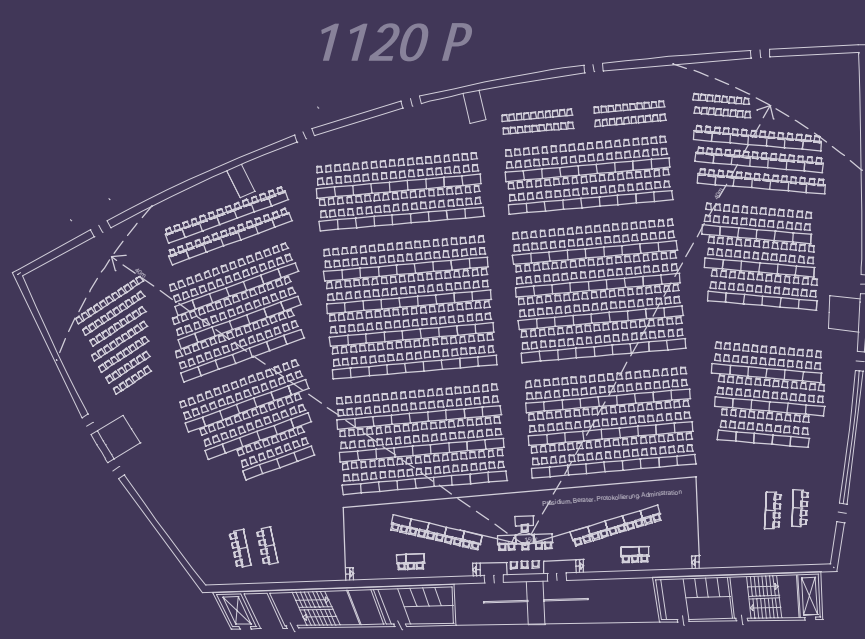
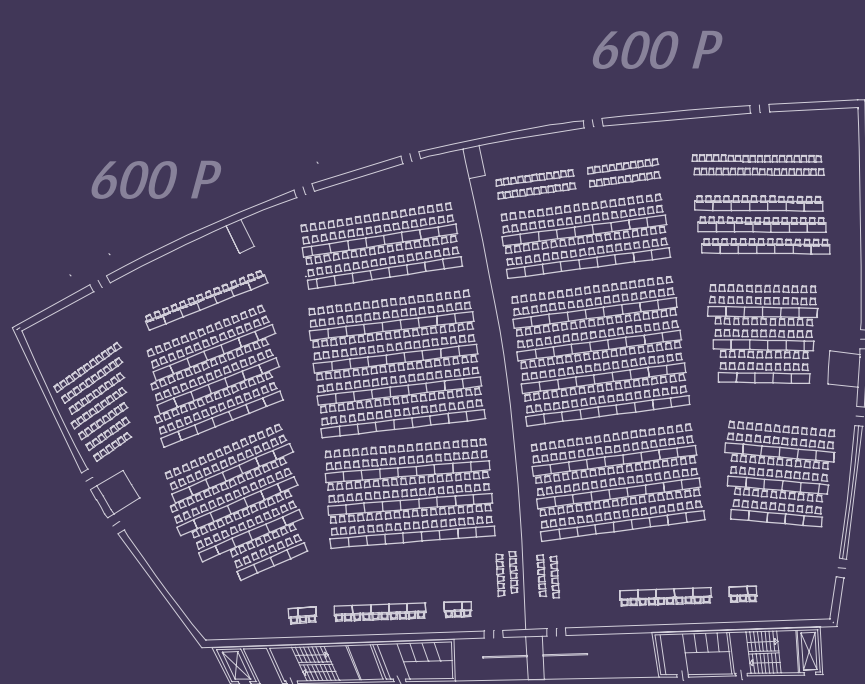


# Detail Flexibilität

## Saalkonfigurationen

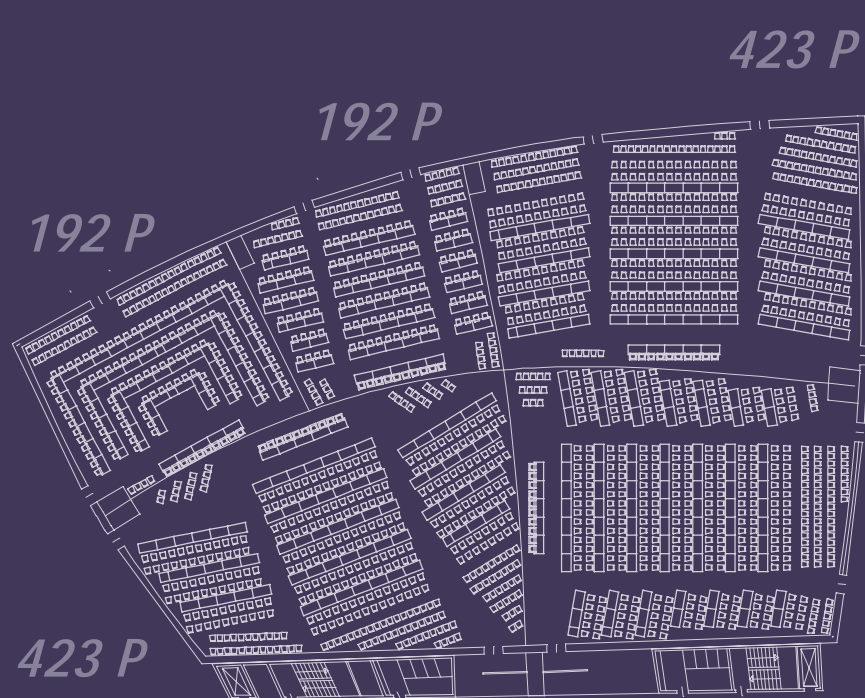


Plenum



halbes Plenum

2



Konferenzsäle

5



3



4



4



Weiterschutzhülle

UNO - Village  
+ 14,58

E +3  
+ 9,30

Dolmetscherkabinen  
+ 6,30

Besuchergalerie  
+ 3,24

Saal  
FOK 0,00 = 14,26 ü W.N.

Doppelboden

KOK 12,82 - 12,94 ü W.N.

Decke Parkdeck Bestand

Detail 1:50

### Dach und Aussenfassade

Die Konstruktion des Daches liegt als Stahlrost auf Stützen in der Ebene +4 auf, die auf den dahinterliegenden Fachwerkrostes stehen. Die Aussenfassade in der Ebene +4 auf, die auf den dahinterliegenden Fachwerkrostes abgestrebt und über eine diagonale Zugstrebe an den Fachwerkträger angehängt. Die Horizontalkräfte die auf die Fassade wirken, werden durch die Dachkonstruktion über Wandscheiben in der Ebene +4, durch den Fachwerkträger in der Ebene +3 und über horizontale Druckstreben in der Ebene 0 aufgenommen.